

## НАШИ ВЯЗАЛКИ

Послан MARUSA - 01/02/2010 20:37

---

ДАВАЙТЕ ДЕЛИТЬСЯ СВОИМИ ВЯЗАЛОЧКАМИ ☺

=====

## Re:НАШИ ВЯЗАЛКИ

Послан Борис - 09/06/2010 08:45

---

**Ну, тогда - вот некоторые из её работ:**

Костюм связан крючком в технике брюссельского кружева.





Модель 178-ебел-шми изменениями взята из «Журнала мод» за 2009 год. Размер 46, рост - от



Паражасарай би жуперировавель котомомакрасного и бледно-розового цвета. Украшение –



На поясе юбки есть шлёвки для ремня или декоративного пояса шириной 2 см.

=====

## Re:НАШИ ВЯЗАЛКИ

Послан Оля - 09/06/2010 08:56

---

Вот у меня получилось...фотография должна быть не более 150 Кб

=====

...  
Послан Борис - 10/06/2010 08:45

---

Кофта связана на спицах гладью без швов.





Отделка - розовая лента «Техно» (пух).



Розовая лента с розочками и бисером.



=====  
...  
Послан Борис - 10/06/2010 08:45

---

Это НЕ чёрно-белое фото 😊

Шарф связан в технике филейного кружева из шерсти ламы светло- и тёмно-серого цвета.



Розетки украшены чёрным стеклярусом.



...  
Послан Борис - 10/06/2010 08:46

---

Шаль, связанная при помощи двух техник плетения кружева. Цветные фрагменты – на вилке, чёрное обрамление – в технике брусельского кружева.






...  
Послан Борис - 10/06/2010 08:47

---

Юбка связана в технике «Нерегулярное кружево» из хлопка. Круговые элементы украшены бисером розового, жёлтого и голубого цвета.



По юбке протянута атласная лента трёх цветов.




Декоративный пояс выполнен из переплетения атласных лент и пластмассовых бусин.




...  
Послан Борис - 10/06/2010 08:48

---

Топик связан крючком из полированного хлопка. Край топика украшен бисером.






...  
Послан Борис - 10/06/2010 08:49

---

Шарф (шаль) связан крючком в технике вологодского кружева.





=====  
...  
Послан Борис - 10/06/2010 08:50

---

Шаль связана крючком из шерсти, из отдельных ажурных круговых элементов.

